

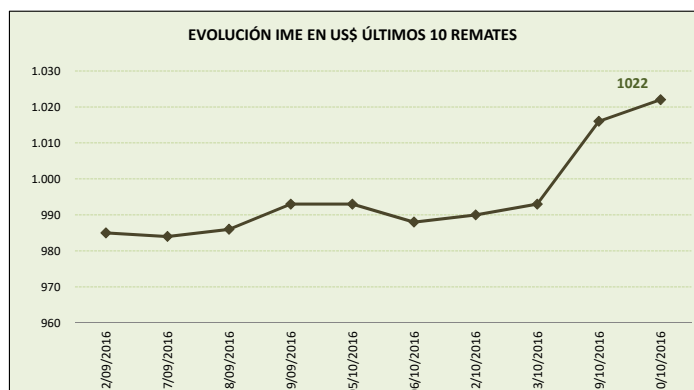


MERCADO LANERO AUSTRALIANO

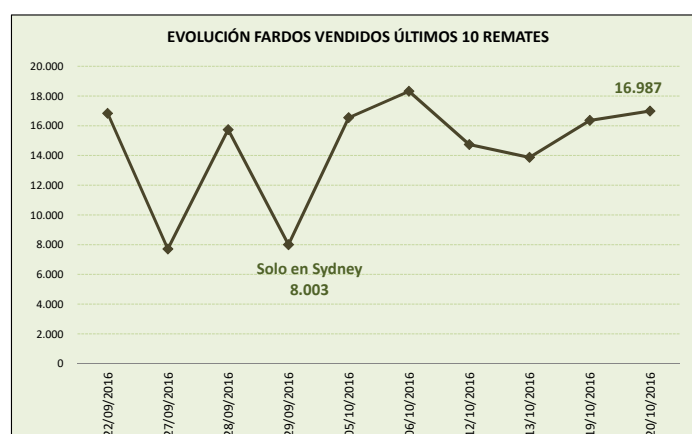
REPORTE REALIZADO POR SUL EN BASE A INFORMACIÓN DE AWEX

DATOS REFERIDOS A REMATE REALIZADO EN MELBOURNE, FREMANTLE Y SYDNEY Día 20/10/2016 (zafra 2016/17) SEMANA 16 INFORME 27

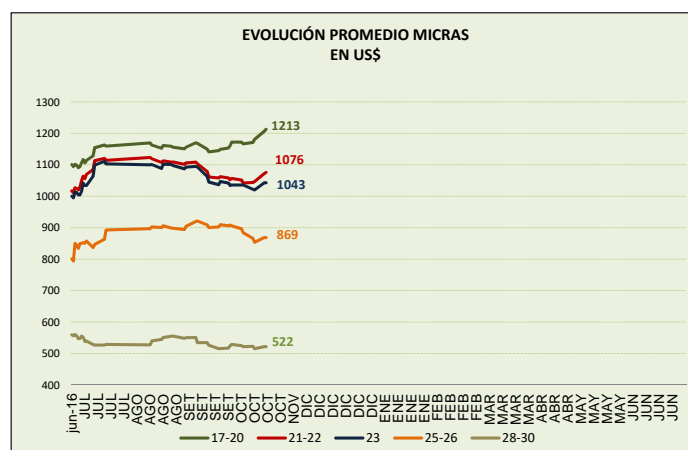
VALOR INDICADOR		Variación remate anterior	
MERCADO DEL ESTE			
IME US\$	1.022	0,6%	↑
IME A\$	1.331	0,6%	↑
TIPO DE CAMBIO (A\$/US\$)	0,768	0,0%	↔



OFERTA FARDOS		Variación remate anterior	
FARDOS OFERTADOS	17.443	1,9%	↑
FARDOS VENDIDOS	16.987	3,8%	↑
% FARDOS VENDIDOS	97,4%	1,9%	↑



CALIDAD DE LA OFERTA (%)		Variación remate anterior	
FARDOS CALIDAD MEJOR A EXCELENTE	32,0%	-29,7%	↓
FARDOS CON REND. AL PEINADO SUPERIOR AL 65%	67,1%	-4,0%	↓



Nota: datos desde junio 2016.

COMENTARIOS GENERALES

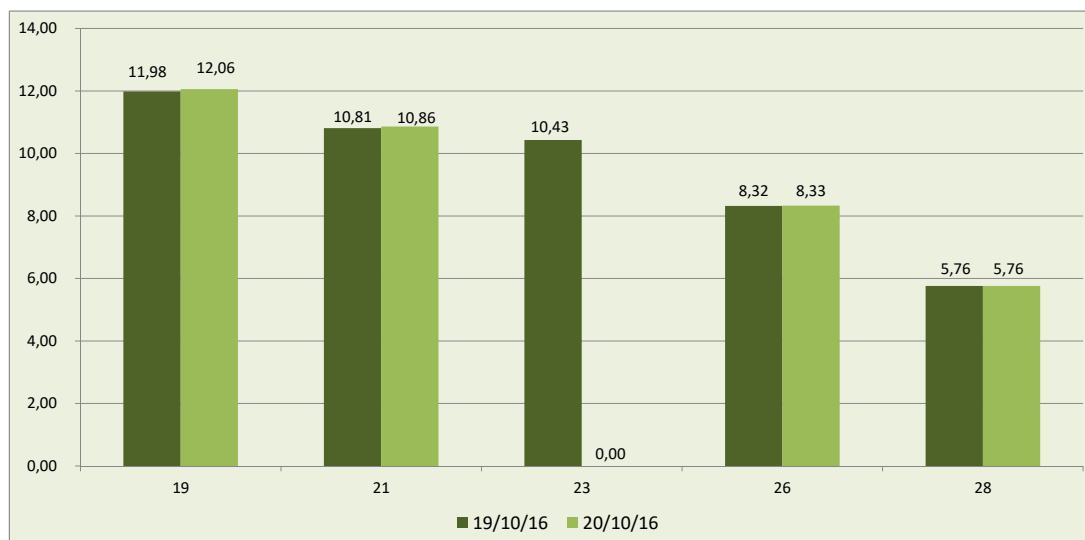
- El indicador aumenta a los 1022 centavos por kilo base limpia (en un marco de suba del IME en AU\$).
- El dólar australiano se mantuvo en su nivel respecto a la moneda norteamericana en 0,768.
- La oferta alcanzó 17.443 fardos de los cuales se vendió el 97.4%. Los fardos de excelente calidad representaron el 32% de la oferta. Se rechazó un 2,6% de los fardos.
- Las categorías registraron incrementos entre un rango de 0.1% (26 micras) y 2.3% (lanas de 23 micras). Algunas referencias: las lanas de 21 micras aumentan a los US\$ 10,86 (+0.5%) y las lanas de 28 micras se mantienen en los US\$ 5.76 (+1.2%).
- China continúa liderando las compras seguida muy de cerca de Europa e India: Techwool Trading (14.5%), Chinatex (11.7%), Fox & Lillie (9.8%), PJ Morris Wool (8.7%) y Australian Merino (7.6%) fueron las principales firmas compradoras.
- Los remates en Australia continúan la próxima semana con 44.879 fardos estimados.

DETALLE MICRAS EN US\$ POR KILO BASE LIMPIA

MICRAS	12/10/16	13/10/16	19/10/16	20/10/16	Variación respecto remate anterior	Variación respecto fin zafra 2015/16
16,50	12,28	12,41	12,69	12,76	0,6	11,1
17,00	12,22	12,37	12,65	12,69	0,3	10,9
17,50	12,19	12,33	12,60	12,70	0,8	11,2
18,00	12,12	12,26	12,52	12,56	0,3	11,5
18,50	11,97	12,09	12,36	12,40	0,3	11,7
19,00	11,69	11,72	11,98	12,06	0,7	9,5
19,50	11,25	11,34	11,59	11,73	1,2	7,2
20,00	10,81	10,88	11,12	11,20	0,7	3,1
21,00	10,56	10,58	10,81	10,86	0,5	0,9
22,00	10,32	10,35	10,63	10,66	0,3	0,2
23,00	10,22	10,20	10,43	s/c	2,3	0,9
24,00	s/c	s/c	s/c	s/c	s/c	s/c
25,00	8,94	8,84	9,06	9,04	-0,2	1,1
26,00	8,38	8,23	8,32	8,33	0,1	1,5
28,00	5,76	5,69	5,76	5,76	0,0	-0,3
30,00	4,70	4,61	4,68	4,68	0,0	-6,6
32,00	3,86	3,79	3,86	3,86	0,0	-7,2

FUENTE: Elaboración SUL en base a información de AWEX.

**GRÁFICO COMPARATIVO DE CATEGORÍAS DE LANA DE LOS DOS ÚLTIMOS REMATES
usd por kilo base limpia**



Fuente: Elaboración SUL en base a información de AWEX.

MERCADO LANERO AUSTRALIANO es una publicación del Secretariado Uruguayo de la Lana (SUL)

Servando Gomez 2408 Tel. 598 (2) 606 0707 - MONTEVIDEO – URUGUAY

<http://www.sul.org.uy> - email: pbottaro@sul.org.uy / calisalgado@gmail.com

Twitter: @mercados_sul - Facebook: SUL.ORG.UY

Se autoriza la reproducción parcial o total de la presente publicación, debiéndose citar la fuente en todos los casos.