



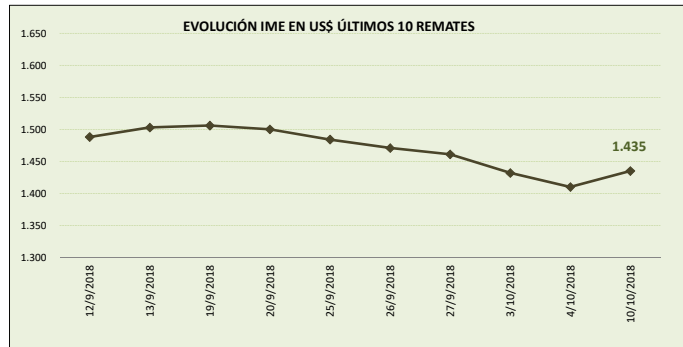
MERCADO LANERO AUSTRALIANO

REPORTE REALIZADO POR SUL EN BASE A INFORMACIÓN DE AWEX

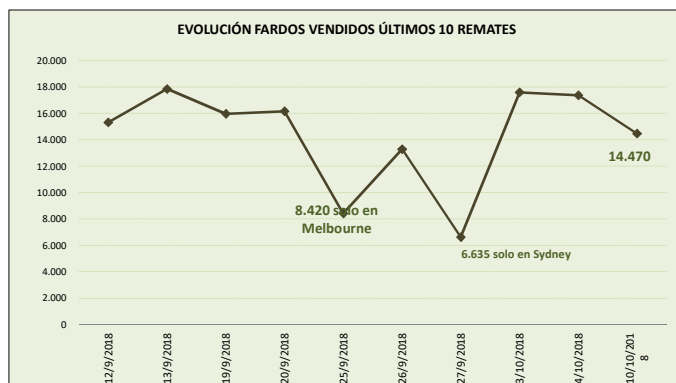
DATOS REFERIDOS A REMATE REALIZADO EN MELBOURNE, SYDNEY Y FREMANTLE DÍA 10/10/2018 (zafra 2018/19)

SEMANA 15 INFORME 24

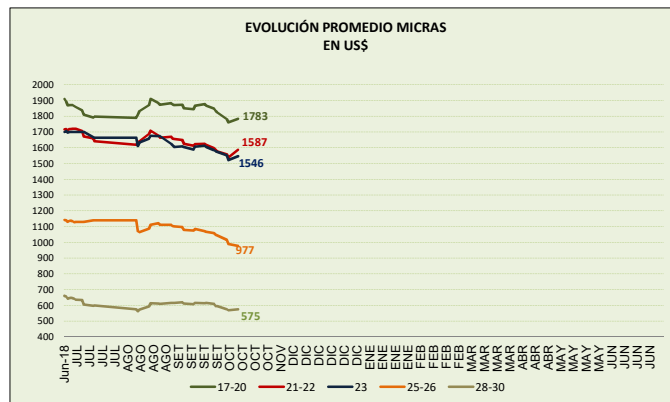
VALOR INDICADOR MERCADO DEL ESTE		Variación remate anterior	
IME US\$	1.435	1,8%	↑
IME A\$	2.016	1,2%	↑
TIPO DE CAMBIO (A\$/US\$)	0,712	0,6%	↑



OFERTA FARDOS		Variación remate anterior	
FARDOS OFERTADOS	15.454	-21,9%	↓
FARDOS VENDIDOS	14.470	-16,7%	↓
% FARDOS VENDIDOS	93,6%	6,6%	↑



CALIDAD DE LA OFERTA (%)		Variación remate anterior	
FARDOS CALIDAD MEJOR A EXCELENTE	23,6%	-25,7%	↓
FARDOS CON REND. AL PEINADO SUPERIOR AL 65%	51,3%	-9,2%	↓



Nota: datos desde junio 2018.

COMENTARIOS GENERALES

- El indicador aumenta a los US\$ 1.435 centavos por kilo base limpia.
- El dólar australiano se fortalece respecto a la moneda norteamericana en 0,712.
- La oferta se ubicó en 15.454 fardos de los cuales se vendió el 96,6%. Los fardos de excelente calidad representaron el 23,6% de la oferta. Se rechazó un 6,4% de los fardos.
- La mayoría de las categorías registraron subas en sus precios entre un rango de 0,3% (lanas de 17,5 micras) y 3,7% (lanas de 22 micras). La lana de 26 micras registró baja. Algunas referencias: las lanas de 21 micras aumentan a los US\$15,84 (+2,8%) y las lanas de 28 micras aumentan a los US\$ 6,35 (+0,5%).
- China continúa liderando las compras seguida muy de cerca de Europa e India: Techwool Trading (13,2%), Fox & Lillie (11,6%), Tianyu Wool (9,1%), Modiano (7,8%) y Lempriere (7,4%) fueron las principales firmas compradoras.
- Los remates continúan mañana con 17.352 fardos estimados.

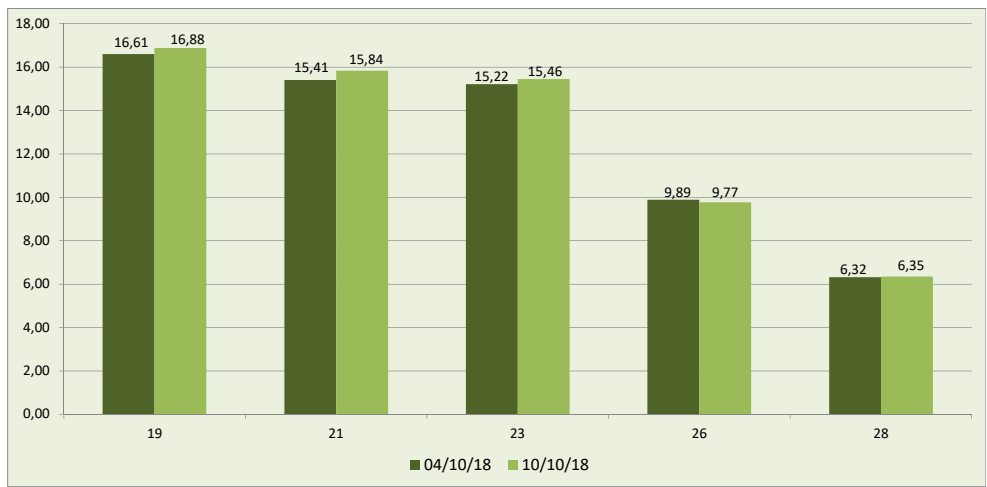


DETALLE MICRAS EN US\$ POR KILO BASE LIMPIA

MICRAS	27/09/18	03/10/18	04/10/18	10/10/18	Variación respecto remate anterior	Variación respecto fin zafra 2017/18
16,50	21,91	21,29	20,69	20,77	0,4	-6,5
17,00	20,95	20,23	19,97	20,04	0,4	-5,1
17,50	19,87	19,29	19,05	19,10	0,3	-3,6
18,00	18,82	18,38	18,14	18,30	0,9	-1,3
18,50	18,02	17,67	17,44	17,53	0,5	-0,6
19,00	17,09	16,83	16,61	16,88	1,6	-3,2
19,50	16,51	16,27	16,14	16,50	2,2	-4,8
20,00	16,11	15,84	15,74	16,09	2,2	-6,9
21,00	15,79	15,61	15,41	15,84	2,8	-8,1
22,00	15,75	15,57	15,34	15,90	3,7	-7,3
23,00	15,75	15,51	15,22	15,46	1,6	-9,1
24,00	14,64	14,48	14,16	14,30	1,0	-
25,00	12,23	12,06	11,80	11,97	1,4	-7,1
26,00	10,43	10,15	9,89	9,77	-1,2	-13,5
28,00	6,61	6,42	6,32	6,35	0,5	-16,1
30,00	5,30	5,06	5,06	5,14	1,6	-0,2
32,00	3,51	3,47	3,48	3,55	2,0	7,6

FUENTE: Elaboración SUL en base a información de AWEX.

**GRÁFICO COMPARATIVO DE CATEGORÍAS DE LANA DE LOS DOS ÚLTIMOS REMATES
usd por kilo base limpia**



Fuente: Elaboración SUL en base a información de AWEX.

MERCADO LANERO AUSTRALIANO es una publicación del Secretariado Uruguayo de la Lana (SUL)
 Servando Gomez 2408 Tel. 598 (2) 606 0707 - MONTEVIDEO – URUGUAY
<http://www.sul.org.uy> - email: pbottaro@sul.org.uy
 Twitter: @mercados_sul - Facebook: SUL.ORG.UY

Se autoriza la reproducción parcial o total de la presente publicación, debiéndose citar la fuente en todos los casos.