



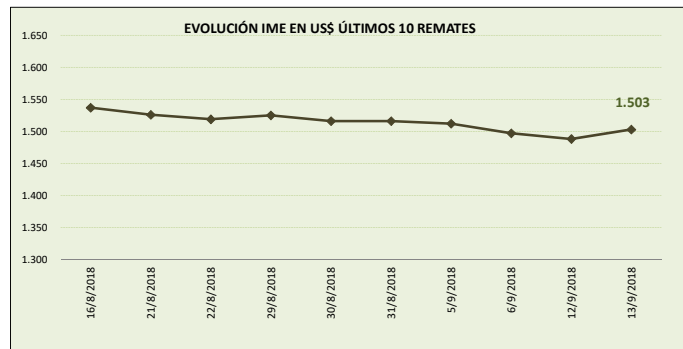
# MERCADO LANERO AUSTRALIANO

REPORTE REALIZADO POR SUL EN BASE A INFORMACIÓN DE AWEX

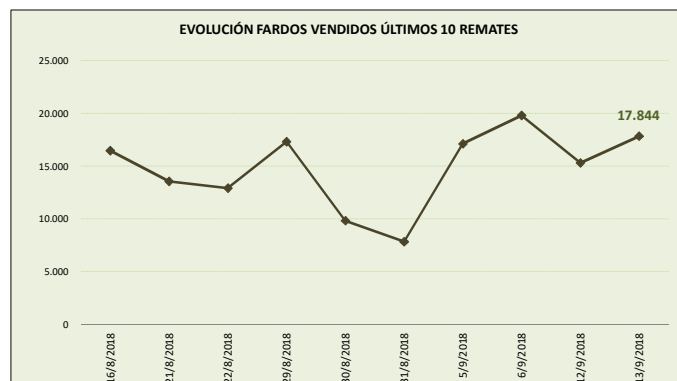
DATOS REFERIDOS A REMATE REALIZADO EN MELBOURNE, SYDNEY Y FREMANTLE DÍA 13/09/2018 (zafra 2018/19)

SEMANA 11 INFORME 16

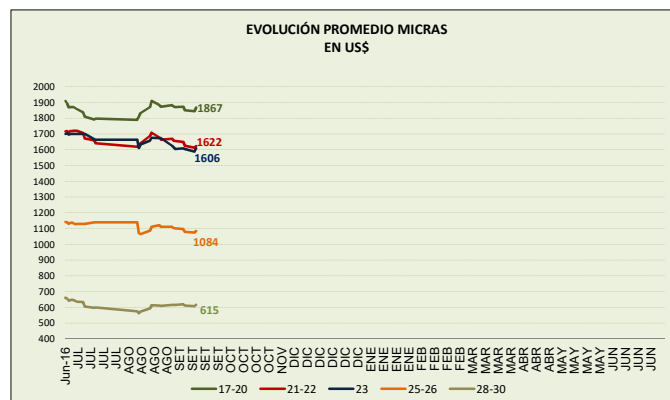
VALOR INDICADOR MERCADO DEL ESTE		Variación remate anterior	
IME US\$	1.503	1,0%	↑
IME A\$	2.094	-0,1%	↓
TIPO DE CAMBIO (A\$/US\$)	0,718	1,1%	↑



OFERTA FARDOS		Variación remate anterior	
FARDOS OFERTADOS	18.453	18,2%	↑
FARDOS VENDIDOS	17.844	16,5%	↑
% FARDOS VENDIDOS	96,7%	-1,4%	↓



CALIDAD DE LA OFERTA (%)		Variación remate anterior	
FARDOS CALIDAD MEJOR A EXCELENTE	23,6%	19,4%	↑
FARDOS CON REND. AL PEINADO SUPERIOR AL 65%	45,8%	10,6%	↑



Nota: Para 23 y 26 se comparan precios con el día 12/07/2018.

Nota: datos desde junio 2017.

## COMENTARIOS GENERALES

- El indicador aumenta a los US\$ 1.503 por kilo base limpia.
- El dólar australiano se fortalece respecto a la moneda norteamericana en 0,718.
- La oferta se ubicó en 18.453 fardos de los cuales se vendió el 96,7%. Los fardos de excelente calidad representaron el 23,6% de la oferta. Se rechazó un 3,3% de los fardos.
- Todas las categorías registraron subas en sus precios entre un rango de 0,5% (lanas de 21 micras) y 1,9% (lanas 16,5 micras). Algunas referencias: las lanas de 21 micras disminuyen a los US\$ 16,26 (+0,5%) y las lanas de 28 micras aumentan a los US\$ 6,98 (+1,0%).
- China continúa liderando las compras seguida muy de cerca de Europa e India: Tianyu Wool (12,6%), Seatech Industrial (12%), Fox & Lillie (8%), Australian Merino (7,4%) y Kathyatex (7,0%) fueron las principales firmas compradoras.
- Los remates continúan la próxima semana con 36.561 fardos estimados.

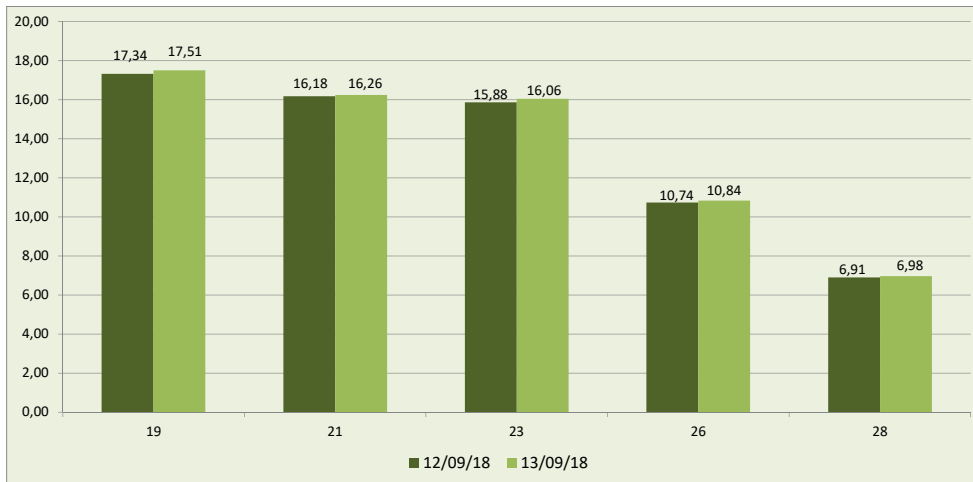


**DETALLE MICRAS EN US\$ POR KILO BASE LIMPIA**

MICRAS	05/09/18	06/09/18	12/09/18	13/09/18	Variación respecto remate anterior	Variación respecto fin zafra 2017/18
16,50	22,34	21,90	21,94	22,35	1,9	0,6
17,00	21,30	21,12	21,05	21,37	1,5	1,2
17,50	20,22	19,86	19,85	20,16	1,6	1,7
18,00	19,20	18,95	18,96	19,24	1,5	3,8
18,50	18,43	18,22	18,15	18,44	1,6	4,6
19,00	17,64	17,41	17,34	17,51	1,0	0,5
19,50	17,11	16,91	16,76	16,93	1,0	-2,4
20,00	16,74	16,56	16,43	16,55	0,7	-4,2
21,00	16,52	16,29	16,18	16,26	0,5	-5,7
22,00	16,47	16,20	16,07	16,18	0,7	-5,7
23,00	16,09	16,04	15,88	16,06	1,1	-5,6
24,00	15,16	14,78	14,63	14,80	1,2	-
25,00	S/C	12,66	12,53	12,67	1,1	-1,6
26,00	10,96	10,78	10,74	10,84	0,9	-4,1
28,00	7,09	6,96	6,91	6,98	1,0	-7,8
30,00	5,29	5,26	5,24	5,32	1,5	3,3
32,00	3,53	3,51	3,48	3,52	1,1	6,7

FUENTE: Elaboración SUL en base a información de AWEX.

**GRÁFICO COMPARATIVO DE CATEGORÍAS DE LANA DE LOS DOS ÚLTIMOS REMATES  
usd por kilo base limpia**



Fuente: Elaboración SUL en base a información de AWEX.

**MERCADO LANERO AUSTRALIANO** es una publicación del Secretariado Uruguayo de la Lana (SUL)

Servando Gomez 2408 Tel. 598 (2) 606 0707 - MONTEVIDEO – URUGUAY

<http://www.sul.org.uy> - email: pbottaro@sul.org.uy

Twitter: @mercados\_sul - Facebook: SUL.ORG.UY

Se autoriza la reproducción parcial o total de la presente publicación, debiéndose citar la fuente en todos los casos.