



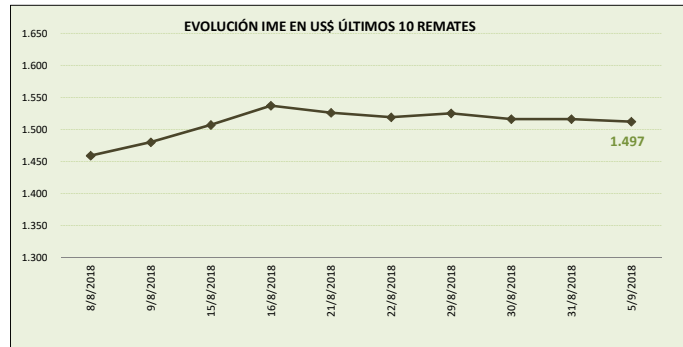
# MERCADO LANERO AUSTRALIANO

REPORTE REALIZADO POR SUL EN BASE A INFORMACIÓN DE AWEX

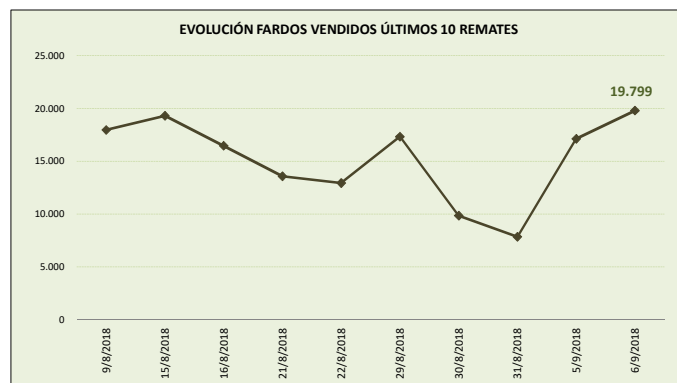
DATOS REFERIDOS A REMATE REALIZADO EN MELBOURNE, SYDNEY Y FREMANTLE DÍA 06/09/2018 (zafra 2018/19)

SEMANA 10 INFORME 14

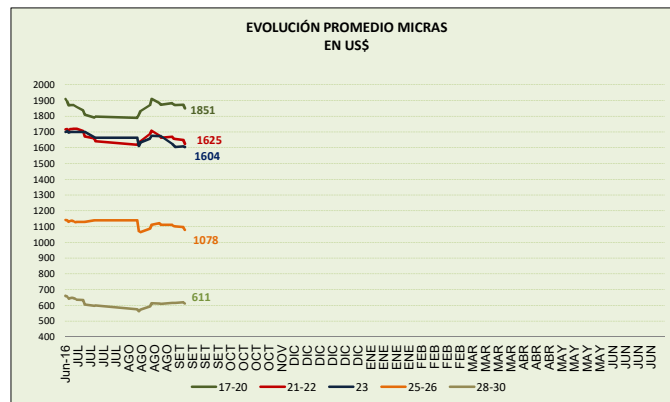
VALOR INDICADOR MERCADO DEL ESTE		Variación remate anterior	
IME US\$	1.497	-1,0%	↓
IME A\$	2.088	-0,6%	↓
TIPO DE CAMBIO (A\$/US\$)	0,717	-0,4%	↓



OFERTA FARDOS		Variación remate anterior	
FARDOS OFERTADOS	20.641	15,9%	↑
FARDOS VENDIDOS	19.799	15,6%	↑
% FARDOS VENDIDOS	95,9%	-0,2%	↓



CALIDAD DE LA OFERTA (%)		Variación remate anterior	
FARDOS CALIDAD MEJOR A EXCELENTE	16,6%	-46,1%	↓
FARDOS CON REND. AL PEINADO SUPERIOR AL 65%	41,9%	-15,2%	↓



Nota: Para 23 y 26 se comparan precios con el día 12/07/2018.

Nota: datos desde junio 2017.

## COMENTARIOS GENERALES

- El indicador disminuye a los US\$ 1.5497 por kilo base limpia.
- El dólar australiano se debilita respecto a la moneda norteamericana en 0,717.
- La oferta se ubicó en 20.641 fardos de los cuales se vendió el 95.9%. Los fardos de excelente calidad representaron el 16.6% de la oferta. Se rechazó un 4.1% de los fardos.
- Todas las categorías registraron bajas en sus precios entre un rango de 3.7% (lanas de 25 micras) y 0.3% (lanas 23 micras). Algunas referencias: las lanas de 21 micras disminuyen a los US\$ 16.29 (-1.4%) y las lanas de 28 micras disminuyen a los US\$ 6.96 (-1.8%).
- China continúa liderando las compras seguida muy de cerca de Europa e India: Techwool Trading (17.6%), Seatech Industrial (12.6%), Kathaytex (8.3%), Michell (6.1%) y Tianyu Wool (6.0%) fueron las principales firmas compradoras.
- Los remates continúan la próxima semana con 34.582 fardos estimados.

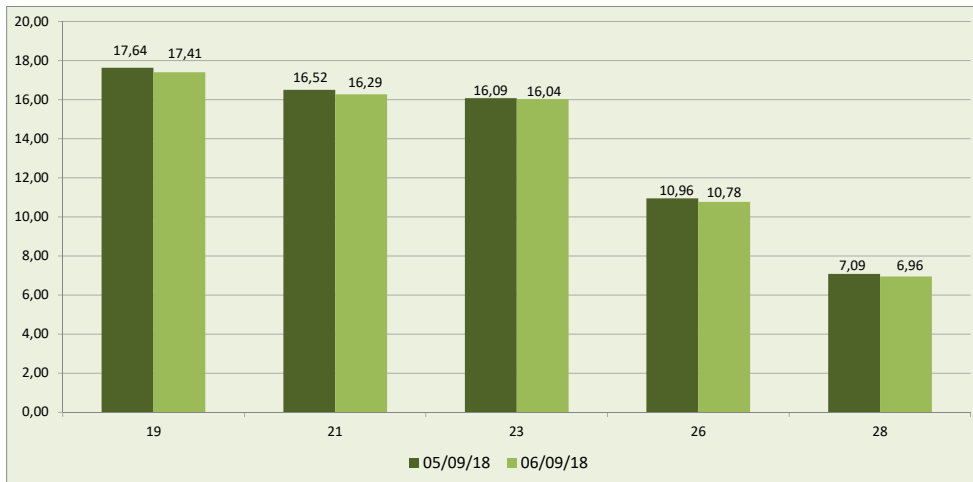


**DETALLE MICRAS EN US\$ POR KILO BASE LIMPIA**

MICRAS	30/08/18	31/08/18	05/09/18	06/09/18	Variación respecto remate anterior	Variación respecto fin zafra 2017/18
16,50	22,62	22,53	22,34	21,90	-2,0	-1,4
17,00	21,44	21,36	21,30	21,12	-0,8	0,0
17,50	20,31	20,23	20,22	19,86	-1,8	0,2
18,00	19,18	19,18	19,20	18,95	-1,3	2,2
18,50	18,37	18,37	18,43	18,22	-1,1	3,3
19,00	17,58	17,56	17,64	17,41	-1,3	-0,1
19,50	17,18	17,10	17,11	16,91	-1,2	-2,5
20,00	16,81	16,72	16,74	16,56	-1,1	-4,2
21,00	16,61	16,56	16,52	16,29	-1,4	-5,5
22,00	16,56	16,54	16,47	16,20	-1,6	-5,6
23,00	16,14	16,05	16,09	16,04	-0,3	-5,7
24,00	15,30	15,25	15,16	14,78	-2,5	-
25,00	13,22	13,15	S/C	12,66	-3,7	-1,7
26,00	11,03	11,01	10,96	10,78	-1,6	-4,6
28,00	7,05	7,05	7,09	6,96	-1,8	-8,1
30,00	5,26	5,26	5,29	5,26	-0,6	2,1
32,00	3,57	3,55	3,53	3,51	-0,6	6,4

FUENTE: Elaboración SUL en base a información de AWEX.

**GRÁFICO COMPARATIVO DE CATEGORÍAS DE LANA DE LOS DOS ÚLTIMOS REMATES  
usd por kilo base limpia**



Fuente: Elaboración SUL en base a información de AWEX.

**MERCADO LANERO AUSTRALIANO** es una publicación del Secretariado Uruguayo de la Lana (SUL)

Servando Gomez 2408 Tel. 598 (2) 606 0707 - MONTEVIDEO – URUGUAY

<http://www.sul.org.uy> - email: pbottaro@sul.org.uy

Twitter: @mercados\_sul - Facebook: SUL.ORG.UY

Se autoriza la reproducción parcial o total de la presente publicación, debiéndose citar la fuente en todos los casos.