



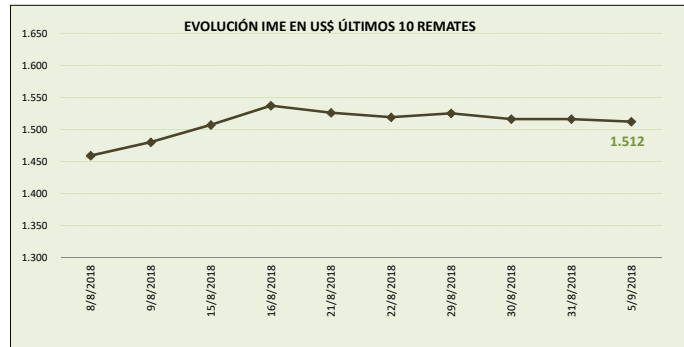
MERCADO LANERO AUSTRALIANO

REPORTE REALIZADO POR SUL EN BASE A INFORMACIÓN DE AWEX

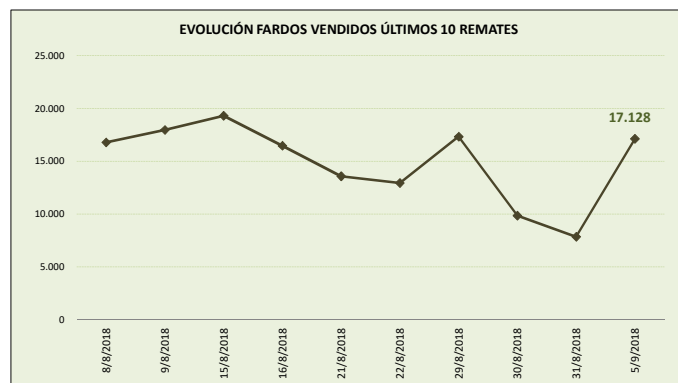
DATOS REFERIDOS A REMATE REALIZADO EN MELBOURNE, SYDNEY Y FREMANTLE DÍA 05/09/2018 (zafra 2018/19)

SEMANA 10 INFORME 13

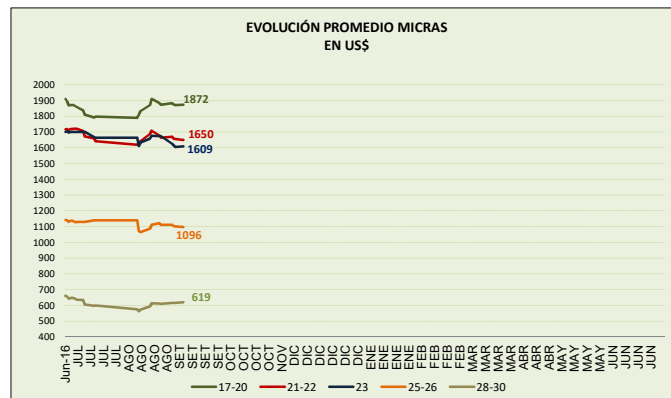
VALOR INDICADOR MERCADO DEL ESTE		Variación remate anterior	
IME US\$	1.512	-0,3%	↓
IME A\$	2.101	0,5%	↑
TIPO DE CAMBIO (A\$/US\$)	0,720	-0,7%	↓



OFERTA FARDOS		Variación remate anterior	
FARDOS OFERTADOS	17.815	118,3%	↑
FARDOS VENDIDOS	17.128	118,2%	↑
% FARDOS VENDIDOS	96,1%	0,0%	↔



CALIDAD DE LA OFERTA (%)		Variación remate anterior	
FARDOS CALIDAD MEJOR A EXCELENTE	30,9%	15,9%	↑
FARDOS CON REND. AL PEINADO SUPERIOR AL 65%	49,5%	19,1%	↑



Nota: Para 23 y 26 se comparan precios con el día 12/07/2018.

Nota: datos desde junio 2017.

COMENTARIOS GENERALES

- El indicador disminuye a los US\$ 1.512 por kilo base limpia.
- El dólar australiano se debilita respecto a la moneda norteamericana en 0,72.
- La oferta se ubicó en 17.815 fardos de los cuales se vendió el 96.1%. Los fardos de excelente calidad representaron el 30.7% de la oferta. Se rechazó un 4.2% de los fardos.
- La mayoría de las categorías registraron incrementos en sus precios entre un rango de 0.1% (lanas de 18, 19.5 y 20 micras) y 0.6% (lanas de 28 y 30 micras). Las lanas que registraron bajas se ubicaron entre 0.8% (lanas de 16.5 micras) y 0.2% (lanas de 21 micras). Algunas referencias: las lanas de 21 micras disminuyen a los US\$ 16.52 (-0.2%) y las lanas de 28 micras aumentan a los US\$ 7,09 (+0.6%).
- China continúa liderando las compras seguida muy de cerca de Europa e India: Techwool Trading (13.3%), Fox & Lillie (10.1%), Seatech Industrial (8.7%), Kathaytex (7.9%) y Lempiere (7.2%) fueron las principales firmas compradoras.
- Los remates continúan mañana con 20.854 fardos estimados.

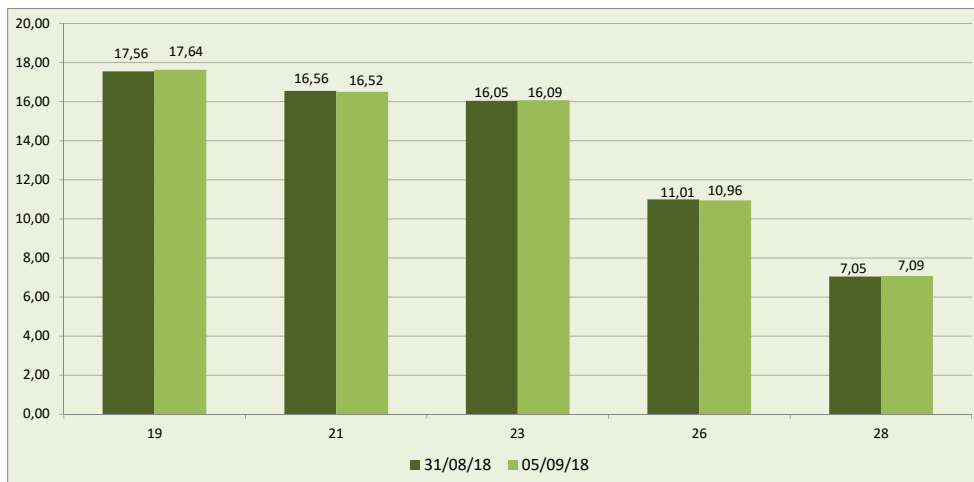


DETALLE MICRAS EN US\$ POR KILO BASE LIMPIA

MICRAS	29/08/18	30/08/18	31/08/18	05/09/18	Variación respecto remate anterior	Variación respecto fin zafra 2011/17/18
16,50	22,78	22,62	22,53	22,34	-0,8	0,5
17,00	21,54	21,44	21,36	21,30	-0,3	0,9
17,50	20,38	20,31	20,23	20,22	0,0	2,0
18,00	19,26	19,18	19,18	19,20	0,1	3,6
18,50	18,46	18,37	18,37	18,43	0,3	4,5
19,00	17,64	17,58	17,56	17,64	0,5	1,2
19,50	17,27	17,18	17,10	17,11	0,1	-1,3
20,00	16,90	16,81	16,72	16,74	0,1	-3,1
21,00	16,71	16,61	16,56	16,52	-0,2	-4,2
22,00	16,68	16,56	16,54	16,47	-0,4	-4,0
23,00	16,25	16,14	16,05	16,09	0,2	-5,4
24,00	15,41	15,30	15,25	15,16	-0,6	-
25,00	13,31	13,22	13,15	S/C	S/C	2,1
26,00	11,11	11,03	11,01	10,96	-0,5	-3,0
28,00	7,05	7,05	7,05	7,09	0,6	-6,3
30,00	5,26	5,26	5,26	5,29	0,6	2,7
32,00	3,60	3,57	3,55	3,53	-0,6	7,0

FUENTE: Elaboración SUL en base a información de AWEX.

**GRÁFICO COMPARATIVO DE CATEGORÍAS DE LANA DE LOS DOS ÚLTIMOS REMATES
usd por kilo base limpia**



Fuente: Elaboración SUL en base a información de AWEX.

MERCADO LANERO AUSTRALIANO es una publicación del Secretariado Uruguayo de la Lana (SUL)

Servando Gomez 2408 Tel. 598 (2) 606 0707 - MONTEVIDEO – URUGUAY

<http://www.sul.org.uy> - email: pbottaro@sul.org.uy

Twitter: @mercados_sul - Facebook: SUL.ORG.UY

Se autoriza la reproducción parcial o total de la presente publicación, debiéndose citar la fuente en todos los casos.