

MERCADO DE CARNE OVINA



INFORME DE MERCADOS

FECHA: 9 de agosto de 2018
 FRECUENCIA: SEMANAL
 FUENTE: INAC Y OPERADORES DE FRIGORÍFICOS

CONTENIDO: PRECIOS INTERNOS
 FAENA
 EXPORTACIONES

PRECIOS

US\$ por kg de carne	San Jacinto	Frigocerro	Carrasco	Las Piedras 3/	Bamidal	Caltés	Oferan 2/	Sidercol (Dayman Meat)	Consignat. 1/
Corderos Pesado	3,40	s/op	s/op	s/op	3,41	3,41	3,38	3,41	3,41
Cordero liviano		s/op	s/op	s/op					
Borregos 2 dientes		s/op	s/op	s/op	3,39	3,39	3,35	3,39	3,39
Ovejas		s/op	s/op	s/op	3,10	3,10	3,07	3,10	3,10
Capones		s/op	s/op	s/op	3,15	3,15	3,15	3,15	3,15

Fuente: Frigoríficos correspondientes y Asociación de Consignatarios de Ganado.

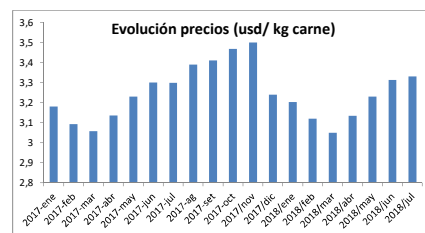
1/ Continúa la firmeza en el mercado.

2/ Adultos: hasta 23 kilos y más de 23 kilos disminuye 20 centavos. Cordero: hasta 20 kilos y más de 20 kg disminuye 20 centavos.

3/ Frigorífico Las Piedras sin operaciones en agosto.

s/c- sin cotización -- s/op- sin operación

Son precios a levantar y para un plazo de 30 días de pago



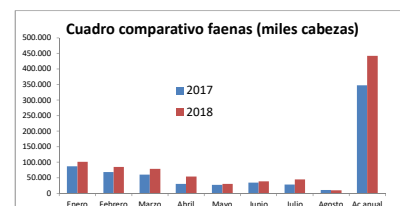
PRECIOS PROMEDIO

Ene-jul 17	Ene-jul 18	Variaciones
3,30	3,33	0,9%

FAENA

SEMANA DEL 29/07 AL 04/08 2018	San Jacinto	Frigocerro	Carrasco	Las Piedras	Bamidal	Caltés	Oferan	Sidercol (Dayman Meat)	TOTAL
Corderos	2.914			1.882		744		200	6.553
Borregos	168			21		113		-	334
Capones	-			403		61		568	1.258
Ovejas	115			335		176		1.088	2.224
Carneros	3			-		-		4	7
TOTAL	3.200			2.641		1.094		1.860	10.376

Fuente: INAC

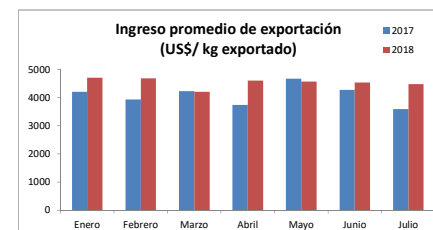


EXPORTACIONES

	2016	2017
Volumen (toneladas)	9.490	11.775
Valor (milesUS\$)	49.385	60.944
US\$/kg	5,204	5,176

Fuente: INAC

	Ene a ag 2018	Ene a ag 2017	Variaciones
Volumen (toneladas)	7.718	7.740	0%
US\$/ton.	4.574	4.026	14%



Secretariado Uruguayo de la Lana
 Servando Gomez 2408. Teléfono (598) 2606 0707
 Montevideo Uruguay
 e-mail pbottaro@sul.org.uy
 Twitter. @mercados_sul. Facebook: SUL