



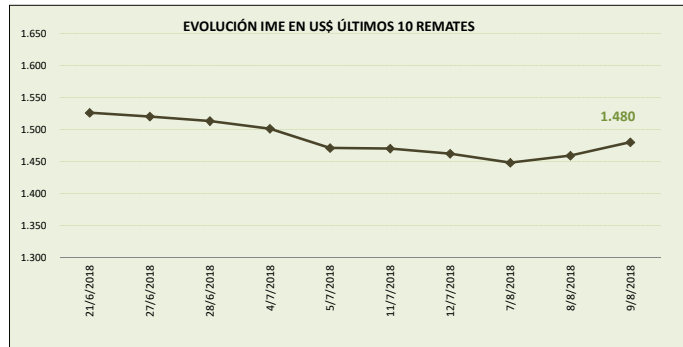
MERCADO LANERO AUSTRALIANO

REPORTE REALIZADO POR SUL EN BASE A INFORMACIÓN DE AWEX

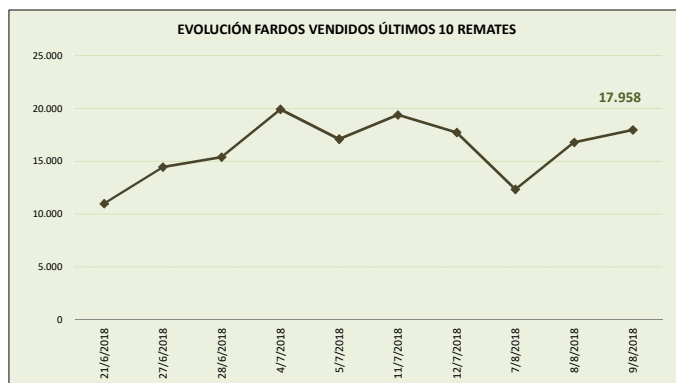
DATOS REFERIDOS A REMATE REALIZADO EN MELBOURNE, SYDNEY Y FREMANTLE DÍA 08/08/2018 (zafra 2018/19)

SEMANA 6 INFORME 6

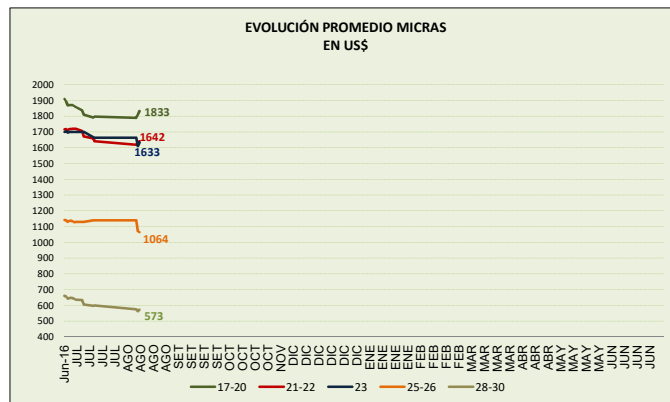
VALOR INDICADOR MERCADO DEL ESTE		Variación remate anterior	
IME US\$	1.480	1,4%	↑
IME A\$	1.990	1,2%	↑
TIPO DE CAMBIO (A\$/US\$)	0,744	0,3%	↑



OFERTA FARDOS		Variación remate anterior	
FARDOS OFERTADOS	18.590	4,8%	↑
FARDOS VENDIDOS	17.958	7,0%	↑
% FARDOS VENDIDOS	96,6%	2,1%	↑



CALIDAD DE LA OFERTA (%)		Variación remate anterior	
FARDOS CALIDAD MEJOR A EXCELENTE	16,4%	-4,7%	↓
FARDOS CON REND. AL PEINADO SUPERIOR AL 65%	38,4%	-6,7%	↓



Nota: Para 23 y 26 se comparan precios con el día 12/07/2018.

Nota: datos desde junio 2016.

COMENTARIOS GENERALES

- El indicador aumenta a los US\$ 1.480 por kilo base limpia (suba del IME en dólares australianos).
- El dólar australiano se fortalece respecto a la moneda norteamericana en 0,744.
- La oferta se ubicó en 18.590 fardos de los cuales se vendió el 96,6%. Los fardos de excelente calidad representaron el 16% de la oferta. Se rechazó un 3,4% de los fardos.
- La mayoría de las categorías registraron incrementos en sus precios entre un rango de 1,2% (lanas de 19,5 micras) y 2,3% (lanas de 30 micras). Las lanas 26 micras registraron bajas. Algunas referencias: las lanas de 21 micras aumentan a los US\$ 16,52 (1,2%) y las lanas de 28 micras trepan a los US\$ 6,54 (+1,6%).
- China continúa liderando las compras seguida muy de cerca de Europa e India: Techwool Trading (18,6%), Fox & Lillie (10,6%), Lempriere (8,4%), PJ Morris Wool (8,1%) y Australian Merino (6,5%) fueron las principales firmas compradoras.
- Los remates continúan la próxima semana con 37.290 fardos estimados.

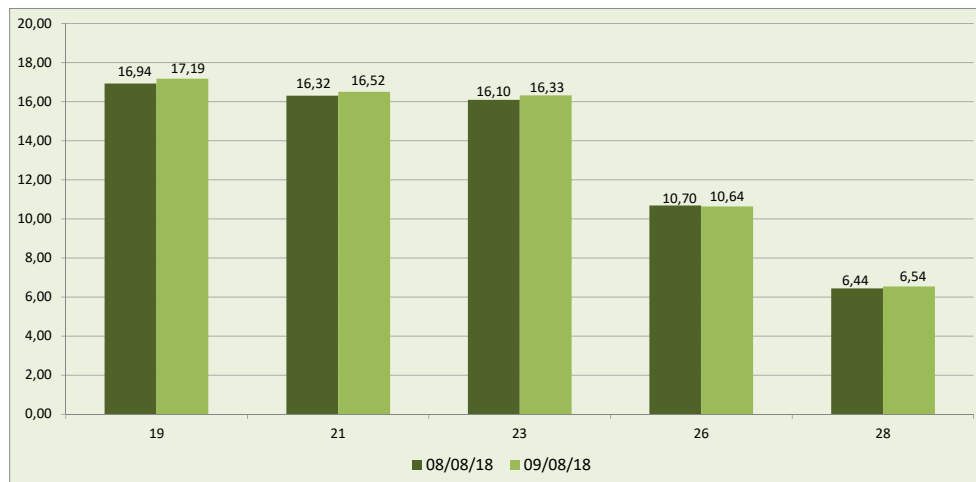


DETALLE MICRAS EN US\$ POR KILO BASE LIMPIA

MICRAS	12/07/18	07/08/18	08/08/18	09/08/18	Variación respecto remate anterior	Variación respecto fin zafra 2011/17/18
16,50	22,18	22,08	22,44	22,76	1,4	2,4
17,00	20,56	20,50	20,72	21,01	1,4	-0,5
17,50	19,24	19,15	19,37	19,68	1,6	-0,7
18,00	18,00	17,97	18,15	18,44	1,6	-0,5
18,50	17,21	17,19	17,40	17,82	2,4	1,1
19,00	16,79	16,76	16,94	17,19	1,5	-1,4
19,50	16,58	16,54	16,62	16,82	1,2	-3,0
20,00	16,56	16,36	16,51	16,66	0,9	-3,6
21,00	16,47	16,24	16,32	16,52	1,2	-4,2
22,00	16,37	16,12	16,27	16,31	0,2	-5,0
23,00	16,63	s/c	16,10	16,33	1,4	-4,0
24,00	15,66	s/c	s/c	s/c	s/c	-
25,00	13,49	s/c	12,93	12,93	0,0	0,4
26,00	11,39	s/c	10,70	10,64	-0,6	-5,8
28,00	6,96	6,60	6,44	6,54	1,6	-13,6
30,00	5,04	4,90	4,80	4,91	2,3	-4,7
32,00	3,34	3,28	3,31	3,36	1,5	1,8

FUENTE: Elaboración SUL en base a información de AWEX.

**GRÁFICO COMPARATIVO DE CATEGORÍAS DE LANA DE LOS DOS ÚLTIMOS REMATES
usd por kilo base limpia**



Fuente: Elaboración SUL en base a información de AWEX.

MERCADO LANERO AUSTRALIANO es una publicación del Secretariado Uruguayo de la Lana (SUL)

Servando Gomez 2408 Tel. 598 (2) 606 0707 - MONTEVIDEO – URUGUAY

<http://www.sul.org.uy> - email: pbottaro@sul.org.uy

Twitter: @mercados_sul - Facebook: SUL.ORG.UY

Se autoriza la reproducción parcial o total de la presente publicación, debiéndose citar la fuente en todos los casos.